

最佳設計工具

增強圖像轉換功能

相片針趾、十字繡、自動生成圖像，可實現更加精確的圖像轉換效果。

智能色彩排序

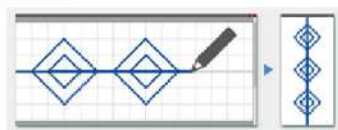
有助於減少手動調整顏色段所花費的時間以及減少機器上更換繡線的時間。

針趾設計中心

可用於創建和編輯縫紉機的縫紉針趾花樣。



相片針趾



針趾設計中心

強大的各項填充功能

背景填充功能

自動從繡花設計中刪除背景並添加波紋壓線、裝飾性、和十字針趾等填充圖案。

裝飾性填充圖案

內建54款裝飾填充圖案，並可使用編程針趾創建專屬的繡花填充圖案。

波紋壓線功能

跟隨主題的曲線用拼布波紋壓線技法填充您的圖像。

填充圖案編輯


更多填充圖案編輯設定；例如隨機移位功能，扭曲原始圖案以產生獨特的填充效果。

螺旋針趾

圓形和靈活的螺旋針趾可為繡花形狀增加運動感和立體感，並且可以將針趾設置為符合繡花形狀或突出顯示3D效果。



波紋壓線功能



裝飾性填充圖案



螺旋針趾

電腦最低配備需求

個人電腦(PC) - IBM-PC或兼容PC

處理器 - 1GHz或更高

作業系統 - Windows VISTA、Windows 7 / 8 / 8.1

記憶體 - 512 MB (建議1GB或更大)

預留硬碟空間 - 300 MB

顯示器 - "XGA (1024 x 768)" 16位彩色或更高




若您擁有PE-DESIGN 10 則可藉由PE-DESIGN 11 U 升級軟體將您的軟體升級至PE-DESIGN 11

PE-DESIGN 11

一個嶄新的刺繡世界

A Whole New Embroidery World



PE-DESIGN 11

本軟體具有強大且省時的功能，適用於家用刺繡愛好者和商用刺繡使用者，提供您創建自己的字體、針趾和圖案設計的能力。

個人化刺繡設計軟體

- ▶ 進階版面配置和編輯功能：更豐富的介面配置與功能
- ▶ 智能繡線排序：減少更改繡線所花費的時間
- ▶ 裝飾性填充針趾：增加繡製花樣的變化性
- ▶ 波紋壓線功能：內置Echo quilting壓線功能
- ▶ 超過1,000種內置設計：在編輯之前可查看設計預覽
- ▶ 字體映射：設計自創的字體並轉換為內置字體使用
- ▶ 縫紉針趾設計介面：自由創造專屬縫紉針趾花樣
- ▶ 強大的相片針趾功能與背景去背功能
- ▶ 與ScanNCut兼容：導入FCM文件並轉化成刺繡檔案





操作面板

強大的操作面板能夠針對各項需求去做調整。

照片針趾模式

輕鬆將喜愛的相片轉換成刺繡圖案，並可以亂針繡方式刺繡。



人物相片刺繡



文字刺繡

兼容電腦內建各項字形，並可進行中、英、日、韓等各國文字刺繡。



寵物相片刺繡



十字繡針趾模式

將圖形轉換成交叉填充的十字繡圖形。



自動生成轉圖模式

將點陣圖格式的图片檔案直接轉換成刺繡圖案。



可編程填充針趾

將單一的刺繡方式轉換成獨特花紋的填充針趾。



各項附屬程式

除主程式外，另有其他附屬程式能夠幫助您製作更加獨特的刺繡圖案。

